

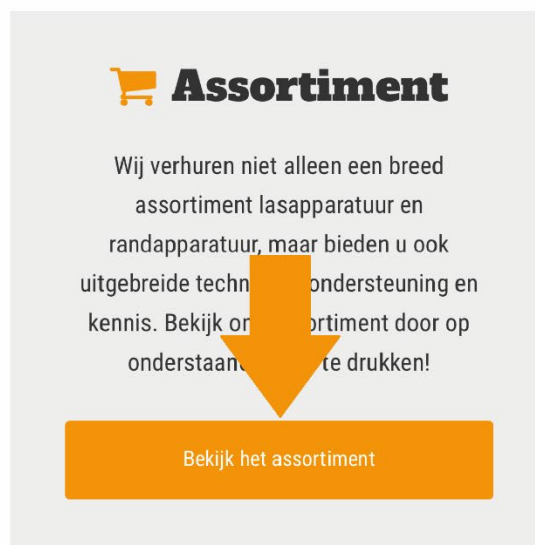
**RENTALXPERT**

# Handleiding mobiel

Handleiding voor het aanvragen van een offerte  
via de webshop

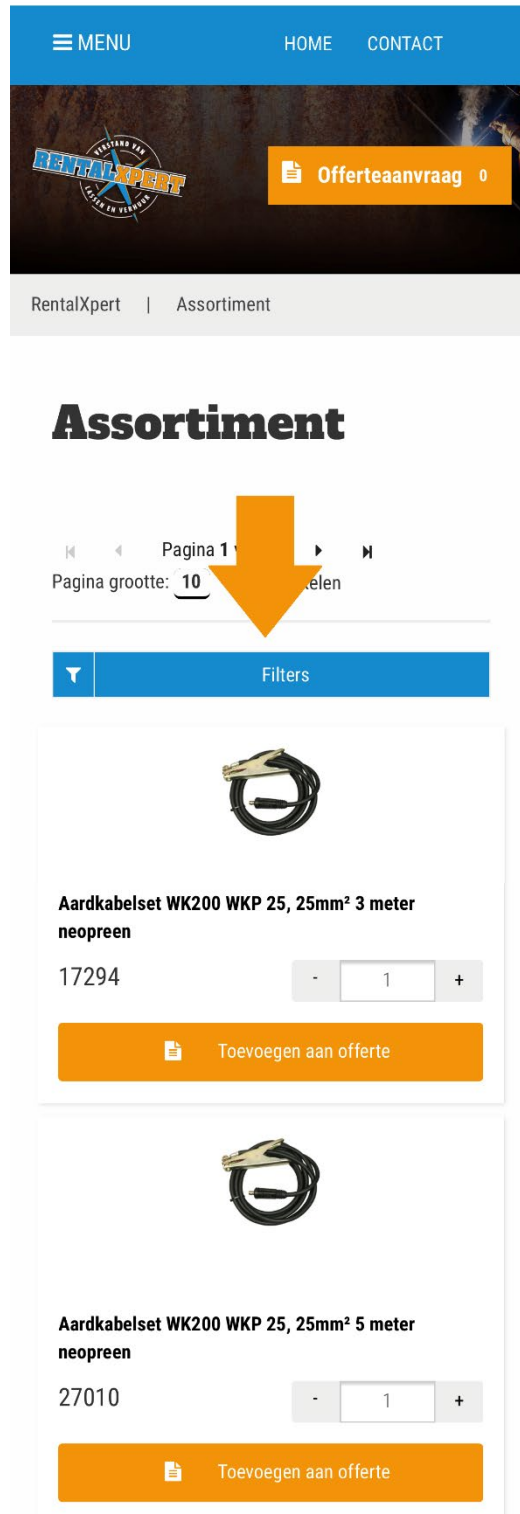
### 1. Assortiment bekijken

Bekijk het assortiment van RentalXpert door op 'Assortiment' te klikken. U kunt ook de zoekbalk gebruiken om direct op artikelnummer of artikelnaam te zoeken. Vul het artikelnummer in en druk op het artikel of druk op enter.



## 2. Filteren

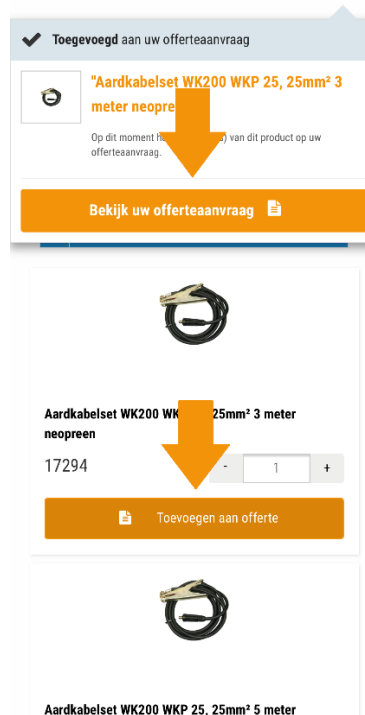
Wij raden u aan om de filters te gebruiken om door ons assortiment te navigeren.



The screenshot shows the RentalXpert website interface. At the top, there is a blue navigation bar with a menu icon, 'MENU', 'HOME', and 'CONTACT'. Below this is a banner with the RentalXpert logo and an orange button labeled 'Offerteaanvraag 0'. The main content area has a grey header with 'RentalXpert | Assortiment' and a large 'Assortiment' title. Below the title is a pagination control showing 'Pagina 1' and 'Pagina grootte: 10' items. A large orange arrow points down to a blue 'Filters' button. Below the filters are two product listings for 'Aardkabelset WK200 WKP 25, 25mm² 3 meter neopreen' (SKU 17294) and 'Aardkabelset WK200 WKP 25, 25mm² 5 meter neopreen' (SKU 27010). Each listing includes a quantity selector set to '1' and an orange 'Toevoegen aan offerte' button.

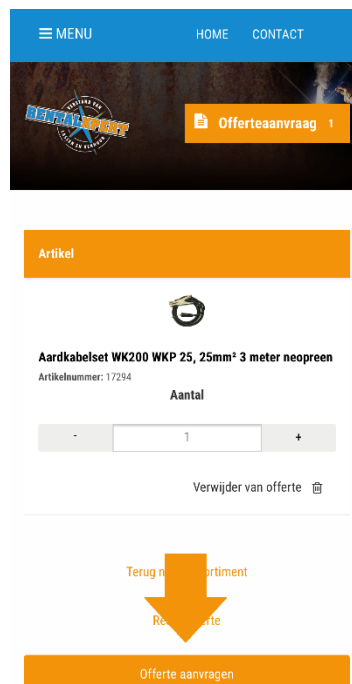
### 3. Toevoegen aan offerteaanvraag

Kies het aantal en voeg het gewenste product toe aan uw offerteaanvraag. Bekijk vervolgens uw offerteaanvraag door op 'Bekijk uw offerteaanvraag' te drukken.




### 4. Aanvraag controleren

U krijgt nog de mogelijkheid om uw aanvraag te controleren. U kunt het aantal wijzigen met de + en - knoppen, een product uit uw offerteaanvraag verwijderen met 'Verwijder van offerte' of de hele offerteaanvraag leegmaken met 'Reset offerte'. Als uw offerteaanvraag klopt, kunt u verdergaan door op 'Offerte aanvragen' te drukken. Dit verstuurt de offerte overigens nog niet! U moet hierna nog een formulier invullen (zie punt 5).



## 5. Offerte aanvragen

Vul uw gegevens zo volledig mogelijk in. Bij de velden 'Ingangsdatum verhuurperiode' en 'Einddatum verhuurperiode' kunt u aangeven hoe lang u de producten wilt huren. Kies de juiste aflevermethode, laat eventueel een opmerking achter en druk op 'Aanvragen'. Zodra u op 'Aanvragen' drukt, wordt de offerteaanvraag verstuurd!



# Offerte aanvragen

Vraag uw offerte aan

**Bedrijfsnaam:**

Test

**Naam:**

Test

**Telefoonnummer:**

0612345677

**Plaats:**

Gorinchem

**E-mailadres:**

Test@test.nl

**Ingangsdatum verhuurperiode:**

20-11-2018

**Einddatum verhuurperiode:**

28-11-2018

**Aflevermethode:**

Afleveren

**Opmerking:**


Test

[Terug](#)

[Aanvragen](#)

## 6. Offerte aangevraagd

Na het succesvol afronden van punt 5 is uw aanvraag gedaan. Uw offerteaanvraag ligt bij ons klaar om verwerkt te worden. U zult zo spoedig mogelijk een reactie van ons ontvangen!



## Bedankt voor uw aanvraag

Bedankt voor het aanvragen van uw offerte. Wij nemen binnenkort contact met u op.

